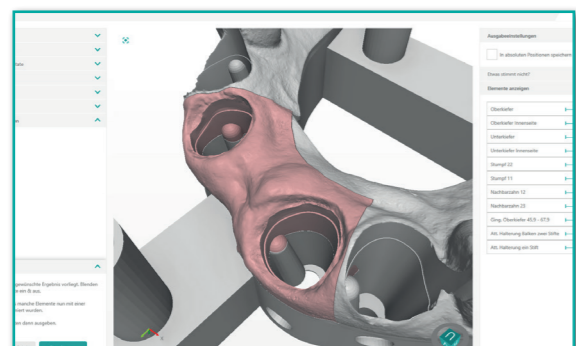
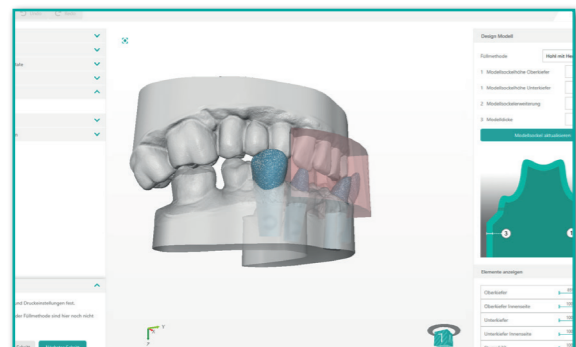
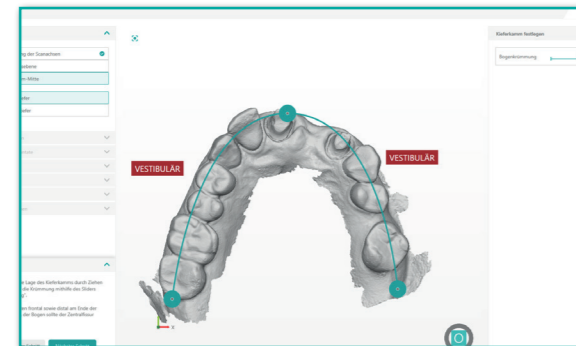


SHERAeasy-model

Mit SHERAeasy-Modell holt sich das Zahnlabor die Gestaltung von Modellen wieder zurück ins Haus. In nur wenigen Minuten entstehen in der digitalen Gipsküche Modelle, die auch komplexen Anforderungen, wie z.B. bei Implantatmodellen, standhalten. Die Daten können im Anschluss direkt an den

hauseigenen Drucker gesendet und weiterverarbeitet werden. SHERAeasy-model bietet zudem die Möglichkeit, die Modelldaten lokal zu speichern, in einen beliebigen Workflow einzubinden, eigene Parameter einzustellen und Modellmaterialien zu speichern.



UNSERE SHERA-TESTPERSONEN



Andreas,
Versand



Kerstin,
Personalabteilung



Dennis,
Azubi Industriekaufmann

Bis die SHERAeasy-model Software fertig war, gab es viele Tests. Auch die Feuerprobe mit absoluten CAD/CAM-Laien. Dafür haben wir einige unserer Nicht-Zahntechnik-Kolleginnen und -Kollegen aus der SHERA vor einen Rechner gesetzt, ihnen unsere Modelbuilder-Software gezeigt und sie dann ihr erstes Modell designen lassen. Am Ende waren sie ganz schön stolz auf ihr Werk und wir alle darauf, dass wir die SHERAeasy-model wohl richtig easy hinbekommen haben.

SIE HABEN FRAGEN? WIR ANTWORTEN.

Wir sind ein offiziell autorisierter SHERA-Händler und stehen Ihnen für alle Fragen zu Produkten und Dienstleistungen von SHERA zur Verfügung. Kontaktieren Sie uns gern per Telefon oder E-Mail. Wir freuen uns, für Sie da zu sein!



Hier gibt's mehr
Infos zu
SHERAeasy-model



SHERAeasy-model
Easy. Aber sicher. Der neue Modelbuilder.





SO GEHT DIE SCHNELLE GIPSKÜCHE

Mal eben das Modell mit vielen Stümpfen designen? Noch kurz vor dem Wochenende? Klar. Je nach Routine sind die Anwender mit SHERAeasy-model im Vergleich zu den renommierten großen CAD-Softwares etwa doppelt so schnell. Dabei helfen viele clevere Automatismen – wie zum Beispiel die Stumpferkennung per Klick oder die

optimiert angelegten Prägengrenzen. Mit SHERAeasy-model bekommen Sie unsere patentierte Stumpfgeometrie SHERAprint-cone inklusive, dazu alle Parameter zu verschiedenen Druckmaterialien und eine umfassende Implantatbibliothek, die ständig erweitert wird.



SHERAEASY-MODEL: MODELBUILDER-SOFTWARE VON SHERA

EINPARKEN IST SCHWERER

Raketenwissenschaft? Das können nicht alle. Einparken leider auch nicht. Aber hochpräzise Modelle designen für die Zahntechnik? Ein Klacks. Zumindest für alle, die sich für die Modelbuilder-Software

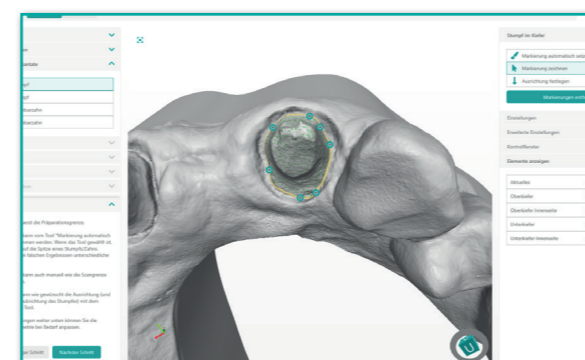
SHERAeasy-model entscheiden. Die Software leitet Sie sicher, intuitiv und schnell an das Ziel: 3D-Druckmodelle als perfekte Arbeitsgrundlage zu gestalten.

EINFACH KINDERLEICHT GEMACHT

Ehrlich gesagt, haben wir nicht ausprobiert, ob Kinder mit SHERAeasy-model coole Modelle hinbekommen, aber wir sind sicher, das würden sie. Bei unseren Zahntechnik-Laien hatte es wunderbar geklappt.

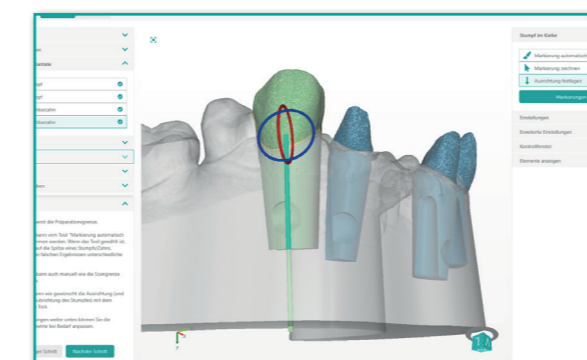
Bei SHERAeasy-model gibt es bei jedem Schritt eine Erklärung zum Vorgehen. Sollte etwas unklar sein; einfach einen Blick in die Kontrollbox werfen, da steht genau, was jeweils zu tun ist.

Die Software überprüft, ob die Schritte im Prozess plausibel sind, warnt vor Fehlern und gibt Korrekturhinweise. Falls nachträglich noch etwas am Modell ergänzt oder verändert werden soll, lässt sich das easy regeln ohne komplett von vorn anfangen zu müssen. Innerhalb der Anwendung lässt sich jederzeit an jeden beliebigen Punkt des Prozesses zurückspringen.



FREIRAUM FÜRS GELD VERDIENEN

Modelle zu erstellen ist nicht die Top-Abrechnungsposition fürs Labor. Höher bezahlte Zahntechnikprofis mit zeitaufwändiger Modellherstellung zu blockieren, ist daher nicht wirtschaftlich. Die Zeit können die CAD-Experten besser nutzen für die Herstellung von komplexen Arbeiten – das bringt Umsatz im Labor und ist deutlich lukrativer.



Währenddessen können auch Quereinsteiger mit Hilfe von SHERAeasy-model supergute Modelle in kürzester Zeit designen und drucken lassen. Am Arbeitsplatz im Labor oder im kostensparenden Homeoffice, sogar inmitten schöner Natur. Auf jeden Fall ohne den teuren Rechnerplatz mit der CAD/CAM-Lizenz zu belegen.

HOMEOFFICE UND WORK-LIFE-BALANCE PROOFED

Parken Sie Ihr Wohnmobil wo Sie wollen und designen Sie los. Sofern Ihr Laborchef offen ist, für Homeoffice Lösungen. Beim Rennen

um Mitarbeitende kann die Möglichkeit einer guten Work-Life Balance den entscheidenden Vorsprung bringen.

SHERAEASY-MODEL IST DER GAMECHANGER

Denken Sie Ihre Gipsküche neu. Organisieren Sie Ihre Laborwelt so um, dass Sie den sich verändernden „Laborbedingungen“ entspannt begegnen können. SHERAeasy-model ist der Gamechanger, den Sie dafür

brauchen. Mit dieser Modelbuilder-Software werden Sie mit dem Fachkräftemangel fertig und steigern Ihre Effizienz, sparen Kosten und Zeit. Kurzum – Sie verdienen damit richtig Geld.

UND DAS MIT SYSTEM

SHERAeasy-model läuft richtig gut in dieser Umgebung: Betriebssystem Microsoft Windows, 64 Bit Prozessor, DirectX 11 unterstützt, – min. 8 GB RAM